

在庫からの手数料削減



GROOVE

Director Operation
上野 洋嗣

アジェンダ

- 1 : 自己紹介
- 2 : Amazon販売に掛かる費用について
- 3 : 手数料改善Action ～商品体積編～
- 4 : 手数料改善Action ～商品Allocation編～
- 5 : Q&A

アジェンダ

1：自己紹介

2：Amazon販売に掛かる費用について

3：手数料改善Action ～商品体積編～

4：手数料改善Action ～商品Allocation編～

5：Q&A

アジェンダ

1：自己紹介

2：Amazon販売に掛かる費用について

3：手数料改善Action ～商品体積編～

4：手数料改善Action ～商品Allocation編～

5：Q&A

Amazon販売に掛かる費用について

手数料の内訳

販売手数料

広告手数料

保管費用

配送費用

出荷費用

- 体積
×
- 数量
×
- 手数料

- 数量
×
- 手数料

(手数料はサイズで決まる)

補足

- ・ **事例**

- ・ **お願い**

アジェンダ

- 1 : 自己紹介
- 2 : Amazon販売に掛かる費用について
- 3 : 手数料改善Action ～商品体積編～
- 4 : 手数料改善Action ～商品Allocation編～
- 5 : Q&A

手数料改善Action ～商品体積編～

なぜ体積か？その①

FBAの手数料のすべてに関わる重要な削減ポイント

- ・ 保管費用 = **体積** ÷ 1000 × 8.126 (×在庫数)

例えば5cm1辺のみの短縮で下記の効果が得られる



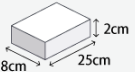
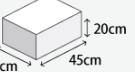
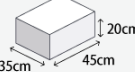






縦	10cm	10cm	20cm	20cm	30cm	30cm
横	10cm	10cm	10cm	10cm	20cm	20cm
高さ	10cm	5cm	10cm	5cm	15cm	10cm
保管費(月)	¥8	¥4	¥16	¥8	¥73	¥49
	<u>¥4の改善</u>		<u>¥8の改善</u>		<u>¥24の改善</u>	

手数料改善Action ～商品体積編～

なぜ体積か？その②

- 配送、出荷＝手数料×個数
手数料は商品のサイズによって決まります。
改善によってサイズ区分が変われば
配送、出荷の手数料が削減できる

商品の種類・料金早見フローチャート

商品の種類										
1 金額	高額商品 商品の販売金額が¥45,000以上の商品 (大型商品を除く)  ¥45,000↑									
2 種類	メディア 書籍、音楽CD、ソフトウェア、 テレビゲーム、DVD、VHS  メディア以外 左記以外すべて									
3 サイズ	<table border="1"><thead><tr><th>小型</th><th>標準</th><th>大型</th></tr></thead><tbody><tr><td>250g未満 ↓</td><td>9kg未満 ↓</td><td>9kg以上 ↑</td></tr><tr><td> 18cm × 25cm × 2cm 25×18×2cm未満 かつ250g未満</td><td> 35cm × 45cm × 20cm 45×35×20cm未満 かつ9kg未満</td><td> 35cm × 45cm × 20cm 45×35×20cm以上 または9kg以上</td></tr></tbody></table>	小型	標準	大型	250g未満 ↓	9kg未満 ↓	9kg以上 ↑	 18cm × 25cm × 2cm 25×18×2cm未満 かつ250g未満	 35cm × 45cm × 20cm 45×35×20cm未満 かつ9kg未満	 35cm × 45cm × 20cm 45×35×20cm以上 または9kg以上
小型	標準	大型								
250g未満 ↓	9kg未満 ↓	9kg以上 ↑								
 18cm × 25cm × 2cm 25×18×2cm未満 かつ250g未満	 35cm × 45cm × 20cm 45×35×20cm未満 かつ9kg未満	 35cm × 45cm × 20cm 45×35×20cm以上 または9kg以上								

	出荷作業	配送手数料	Total
小型	¥78	¥167	¥245
標準	¥100	¥229	¥329
大型区分1	¥530	¥0	¥530
大型区分2	¥572	¥0	¥572
大型区分3	¥609	¥0	¥609

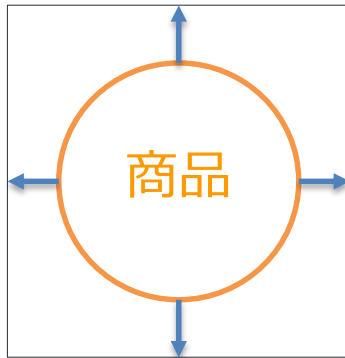
手数料改善Action ～商品体積編～

販売している商品を見たことがありますか？

手数料改善Action ～商品体積編～

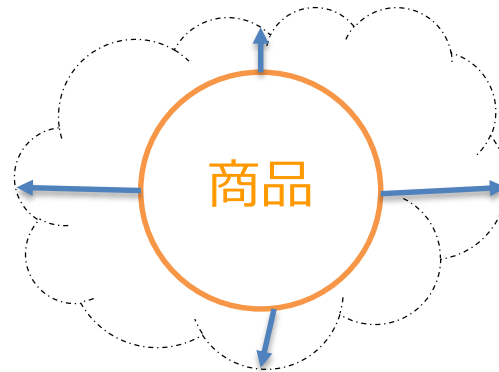
袋の余剰

商品に余りある大きさの袋を使用すると、実際の商品の大きさよりも大きくなる ※下記矢印分



不安定な梱包

エアークラップやOPPなどの梱包資材は左記の余剰を生むのはもちろん、手にする人によって計測結果が変わる



梱包形態

同じ商品でも梱包の形態によってサイズが変わる



空気を納品している！

手数料改善Action ～商品体積編～

納品しているFBA商品のサイズ異常を検索する
セラーセントラルからダウンロードできる
“FBA在庫管理”のReportを確認し、
下記のように同じ商品なのにサイズが違うものを探し出す

	A	B	C	D	O
1	sku	fnsku	asin	product	per-unit
5	同じ商品				980.93
6					980.93
7					980.93
8					1626.09
9					1626.09
0					1626.09
1					1626.09
2	1601.51				

手数料改善Action ～商品体積編～

問題が見つかったら。。。。

- ①工場や代行業者に依頼し出荷前の商品状態を確認
- ②Amazonから返送して商品状態を確認
- ③Amazonに問い合わせ

手数料改善Action ～商品体積編～

先述の改善が出来れば保管費の改善になり、商品サイズが変われば配送費、出荷作業費の削減にもつながります。

商品の種別・料金早見フローチャート

商品の種別

① 金額

高額商品

商品の販売金額が¥45,000以上の商品
(大型商品を除く)



¥45,000↑

② 種類

メディア

書籍、音楽CD、ソフトウェア、
テレビゲーム、DVD、VHS



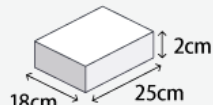
メディア以外

左記以外すべて

③ サイズ

小型

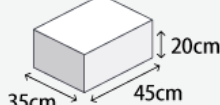
250g未満 ↓



25×18×2cm未満
かつ250g未満

標準

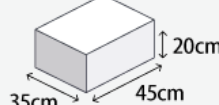
9kg未満 ↓



45×35×20cm未満
かつ9kg未満

大型

9kg以上 ↑



45×35×20cm以上
または9kg以上

	出荷作業	配送手数料	Total
小型	¥78	¥167	¥245
標準	¥100	¥229	¥329
大型区分1	¥530	¥0	¥530
大型区分2	¥572	¥0	¥572
大型区分3	¥609	¥0	¥609

手数料改善Action ～商品体積編～

空気を納品しない！！

アジェンダ

1：自己紹介

2：Amazon販売に掛かる費用について

3：手数料改善Action ～商品体積編～

4：手数料改善Action ～商品Allocation編～

5：Q&A

手数料改善Action ～商品Allocation編～

なぜAllocationか？

FBAの在庫保管料は高い…

1月の1パレットの保管手数料を一般倉庫と比べると

Amazonの場合

$(90\text{cm} \times 90\text{cm} \times 130\text{cm}) \div 1000 \times 8.126 = \text{¥}8,556$

一般倉庫の場合

$(90\text{cm} \times 90\text{cm} \times 130\text{cm}) = \text{¥}2,200$ 前後

約4分の1

またAmazonでは長期保管料の制度もあり、
保管日数が360日を超えた物に関して1年に2回
1m³当たり¥174を課している ※通常の21倍

手数料改善Action ～商品Allocation編～

どうやってAllocationするか？その①

長期保管料請求対象の商品を返送する

Amazonでは1年以上保管している商品に対して年に2回、通常の保管費の21倍を請求します。(2, 8月の15日)

下記Toolで長期保管対象の商品を確認し返送する。
※セラーセントラルのHelpページに飛びます。

[在庫健全性レポート](#)


内 容
商品検索シート
在庫健全性レポート 分析ツールマニュアル
在庫分析レポート 分析ツール
在庫健全性レポート 分析ツール(Excel97-2003用)

手数料改善Action ～商品Allocation編～

どうやってAllocationするか？その①

長期保管料請求対象の商品を返送する

先述のToolを使用すると下記のように一目で長期保管在庫が確認できるので、対象を返送する

■リスト作成日時：2017/04/03 3課金予定金額合計：					¥398,123	
出品者SKU	FNSKU	ASIN	商品名	コンディション	課金対象数量	課金予定金額
					10	12,885
					8	13,272
					4	679
					4	2,001
					32	1,509
					7	1,217
					3	821
					4	1,059
					217	4,753
					6	9,104
					118	124,119
					7	1,631

手数料改善Action ～商品Allocation編～

どうやってAllocationするか？その②

下記数式に当てはまるものを返送

在庫がなくな
るまでの
FBA保管料



返送料
+
再納品料

基本的にFBAより、一般倉庫の方が安い

FBA在庫を一般倉庫に動かす際は上記に注意して返送する

※商品を販売する際、返送料&再入庫の金額が大きいと結果的に損をします。

手数料改善Action ～商品Allocation編～

どうやってAllocationするか？その②

在庫がなくな
るまでの
FBA保管料



返送料
+
再納品料

手数料改善Action ～商品Allocation編～

どうやってAllocationするか？その②

在庫がなくな
るまでの
FBA保管料



返送料
+
再納品料

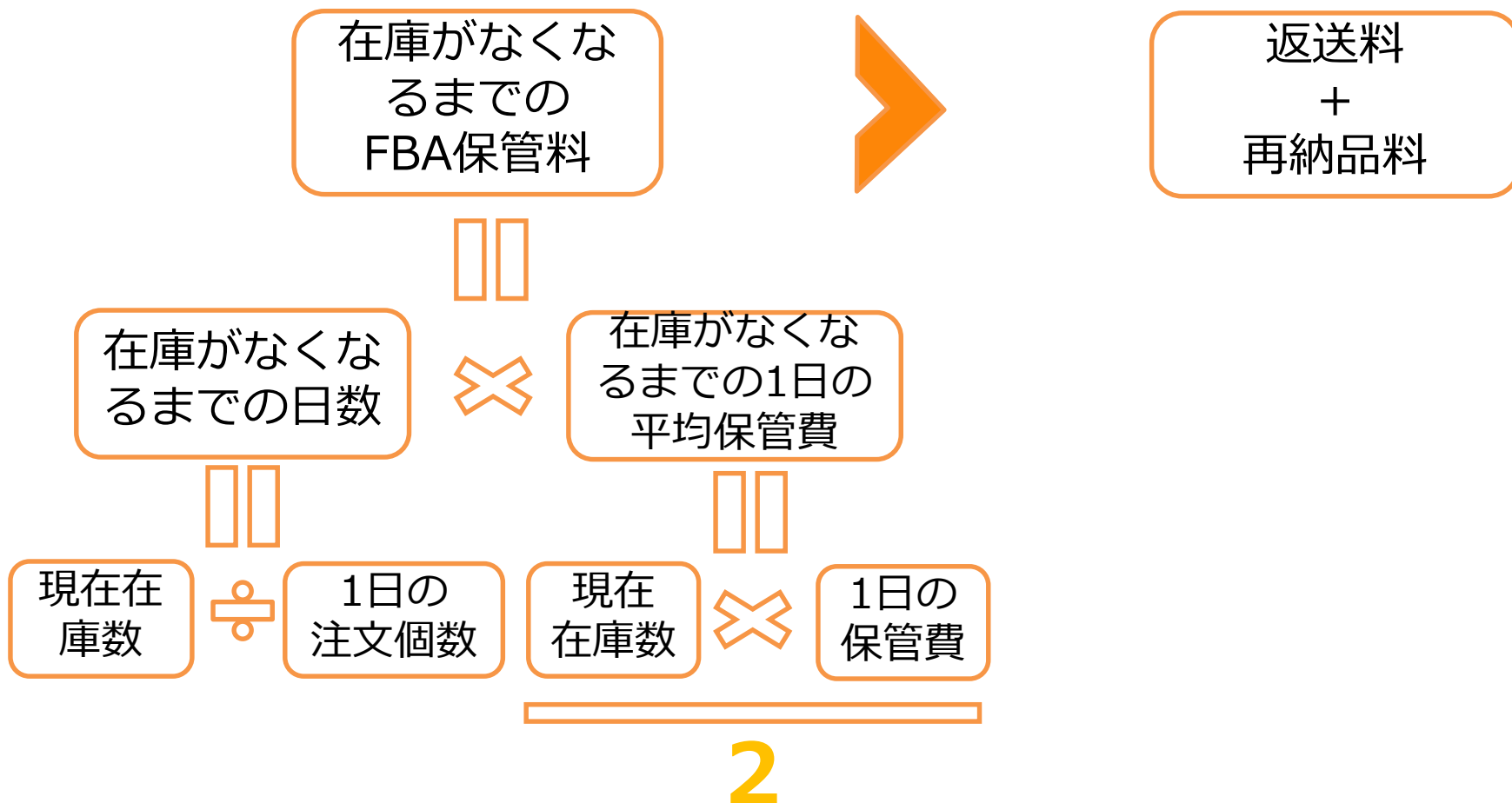


在庫がなくな
るまでの日数

在庫がなくな
るまでの1日の
平均保管費

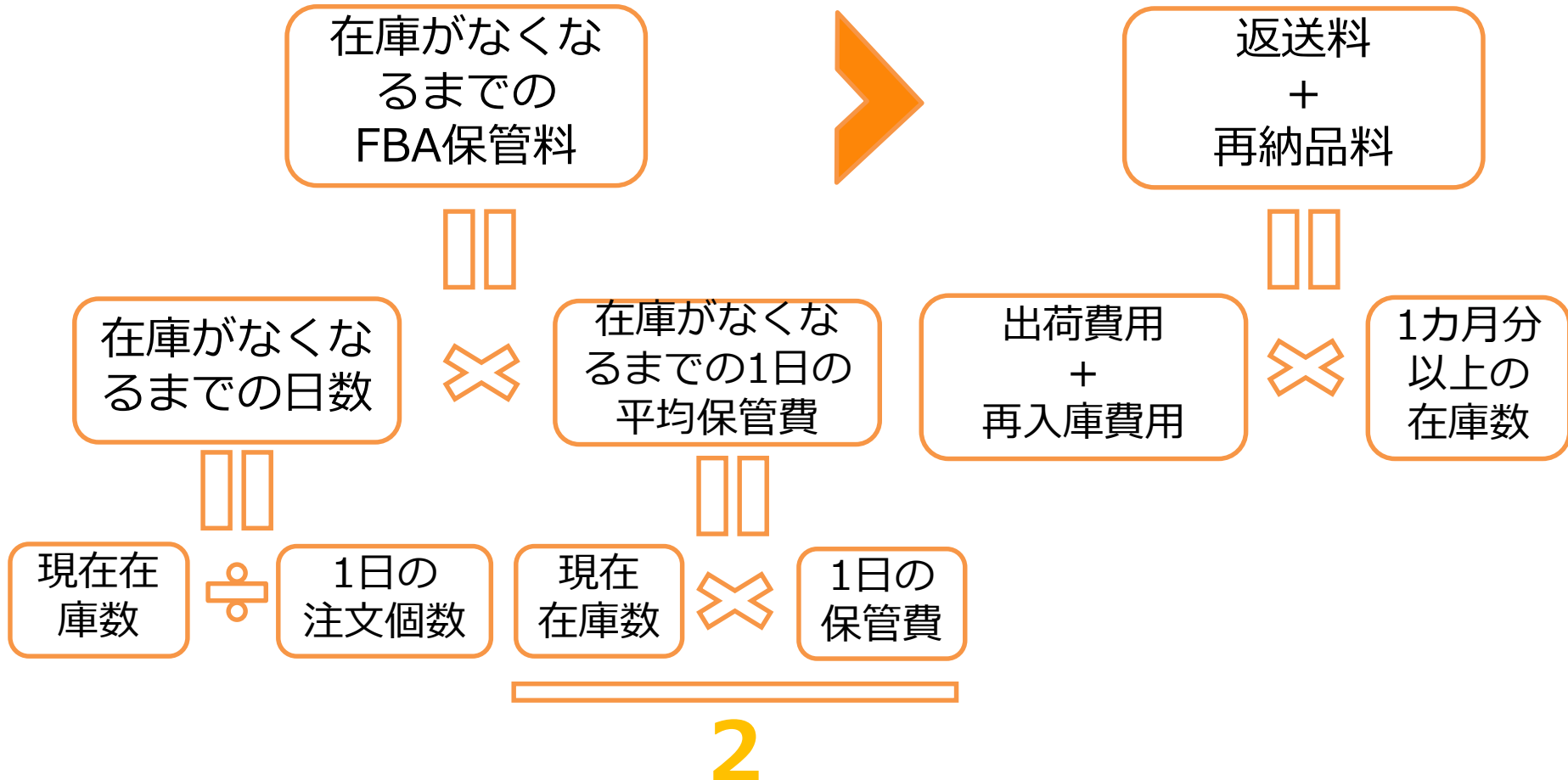
手数料改善Action ～商品Allocation編～

どうやってAllocationするか？その②



手数料改善Action ～商品Allocation編～

どうやってAllocationするか？その②



手数料改善Action ～商品体積編～

過剰納品なし！

まとめ

- **空気を納品しない**
- **過剰納品なし！**

初級アクションが終わったら・・・



Q&A

